

[Startseite](#): Bezirkswahl 2013 am 15.09.2013

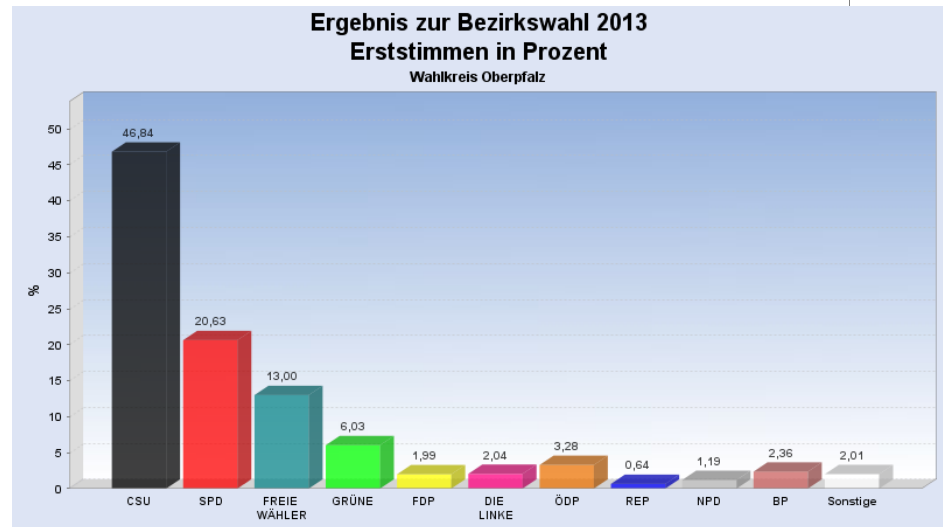
Stimmkreis

Ergebnis zur Bezirkswahl 2013 am 15.09.2013  
Wahlkreis Oberpfalz

**Es wurden alle Stimmbezirke ausgewertet.**

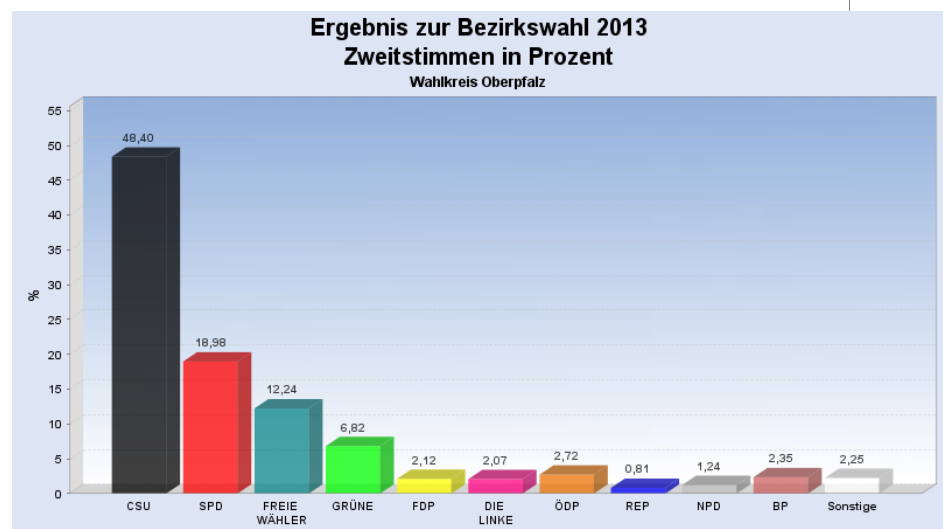
[Diagramm](#)
[Sitzverteilung](#)
[Wahlbeteiligung](#)
[Wahlvorschlags- und Bewerberstimmen](#)

## Erststimmen in %



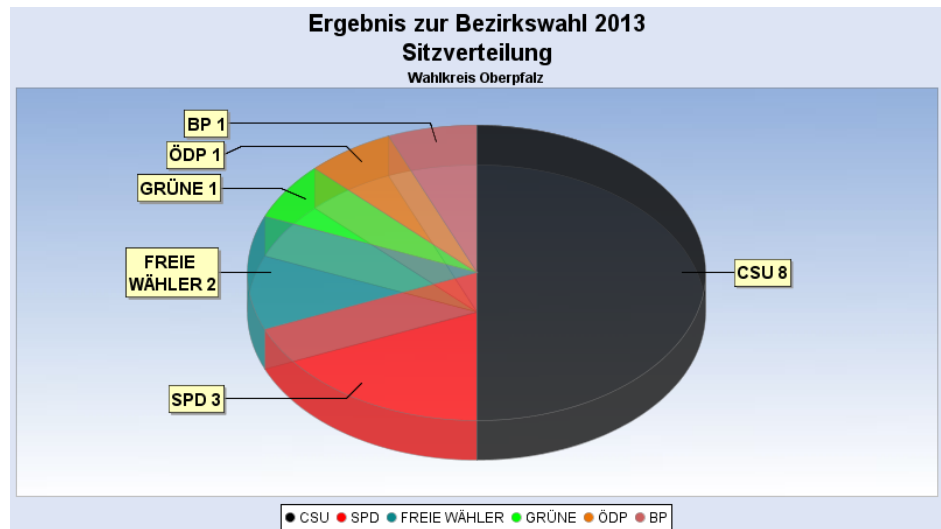
[Seitenanfang](#)

## Zweitstimmen in %



[Seitenanfang](#)

## Sitzverteilung

[Seitenanfang](#)

## Wahlbeteiligung, Stimmzettel, Stimmen

**Wahlbeteiligung:** 63,80%  
**Stimmberechtigte:** 847.402  
**Wähler:** 540.612

**Ungültige Erststimmen:** 10.202  
**Gültige Erststimmen:** 530.381  
**Ungültige Zweitstimmen:** 15.097  
**Gültige Zweitstimmen:** 525.485

[Seitenanfang](#)

## Erststimmen nach Wahlvorschlag

WV-Nr	Partei	Erststimmen	Prozent
1	Löffler, Franz; Höher, Lothar; Dr. Brandl, Thomas; Dutz, Toni; Gabler, Thomas; Löhner, Albert; Preuß, Martin; Renter, Johann (CSU)	248.412	46,84%
2	Gaßner, Richard; Scharf, Brigitte; Hartl, Norbert; Heßlinger, Gertrud; Liedtke, Volker; Hochmuth, Eduard; Böhringer, Siegfried; Freundorfer, Norbert (SPD)	109.424	20,63%
3	Thumann, Thomas; Bucher, Karin; Storbeck, Otto; Neuß, Joachim; Drindl, Michael; Lux, Bernhard; Radler, Kerstin; Pscheidt, Bernhard (FREIE WÄHLER)	68.965	13,00%
4	Bayer, Gabriele; Sommer, Rudolf; Pausch, Sonja; Herbst, Karl-Heinz; Kunc, Margit; Doblinger, Michael; Ziegler, Angela; Stadler, Josef (GRÜNE)	31.988	6,03%
5	Hottner, Wolfgang; Feil, Michael; Heiß, Fritz; Grahn, Wolf-Dieter; Opitz, Gabriele; Merta, Alexander; Ott, Werner; Weinhold, Tareq (FDP)	10.546	1,99%
6	Teichmann, Ulrich; Färber, Hannes; Odpiast, Roland; Rupprecht, Anton; Fleißer, Karl; Oermann, Ralf; Weidner, Christian; Marreck, Hartmut (DIE LINKE)	10.806	2,04%
7	Graf, Joachim; Müller, Karl; Prey, Martin; Binner, Karlheinz; Gerstner, Hans-Jürgen; Heining, Markus; Koch, Ingolf; Dr. Mauch, Thomas (ÖDP)	17.404	3,28%
8	Löw, Roland; Amann, Friedrich; Lederer, Robert; Hofmeister, Otto; Schäffer, Horst; Wanninger, Manfred; Michl, Reinhard; Meixner, Karl (REP)	3.400	0,64%
9	Klenhart, Heidrich; Schröder, Patrick; Spichal, Tristan; Machner, Karin; Huger, Günter; Merl, Harald; Meier, Michael; Riehl, Franz Xaver (NPD)	6.297	1,19%
10	Suttner, Werner; Graßl, Alois; Späth, Alois; Sinnesbichler, Lothar; Eberhardt, Peter; Witt, Fritz; Bäumlner, Leo; Mrozek, Markus (BP)	12.504	2,36%

WV-Nr	Partei	Erststimmen	Prozent
11	Pohlenk, Dominique; Frey, Markus; Ziegler, Manuel; Kwasny, Christian; Konrad, Dominik; Ruckerl, Alexandra; Lauton, Dennis; Ackermann, Florian (PIRATEN)	10.635	2,01%

### Zweitstimmen nach Wahlvorschlag

WV-Nr	Partei	Zweitstimmen	Prozent
1	<a href="#">CSU</a>	254.328	48,40%
2	<a href="#">SPD</a>	99.750	18,98%
3	<a href="#">FREIE WÄHLER</a>	64.323	12,24%
4	<a href="#">GRÜNE</a>	35.856	6,82%
5	<a href="#">FDP</a>	11.157	2,12%
6	<a href="#">DIE LINKE</a>	10.881	2,07%
7	<a href="#">ÖDP</a>	14.281	2,72%
8	<a href="#">REP</a>	4.237	0,81%
9	<a href="#">NPD</a>	6.499	1,24%
10	<a href="#">BP</a>	12.329	2,35%
11	<a href="#">PIRATEN</a>	11.844	2,25%

Stand: 11.10.2018 11:29:19

[Seitenanfang](#)

OK.Wahl Pil 2.2.12 - © 2008-2016 AKDB